


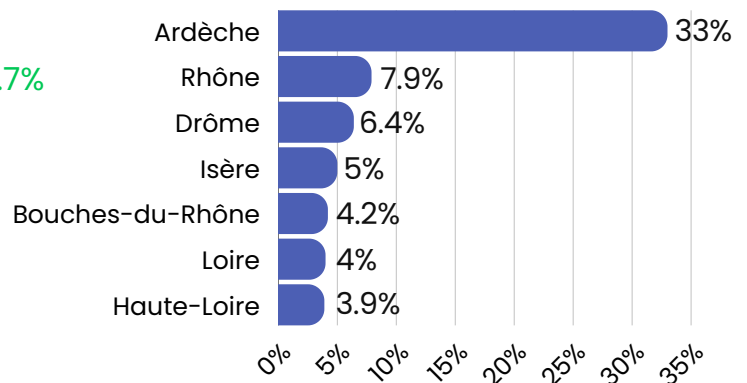


## La fréquentation

### Les bureaux d'accueil

16 773 visiteurs en 2025 / 16 297 en 2024 : + 3.7%

-  66% d'Auvergne-Rhône-Alpes
-  33% d'Ardèche
-  5.1% de pays étrangers



### Les sites de visite

la maison du bijou 

2024	2025
1253	1286
+ 3%	

l'atelier du bijou 

2024	2025
305	377
+ 24%	

 LA MAISON DU CHÂTAIGNIER

2024	2025
1561	1832
+ 17%	

**TOTAUX**

2024	2025
3119	3495
+ 12%	

### Les événements



● **Printemps de la rando** 4976 ▲ 22.5%



● **Echappées estivales** 837 ▼ 35%

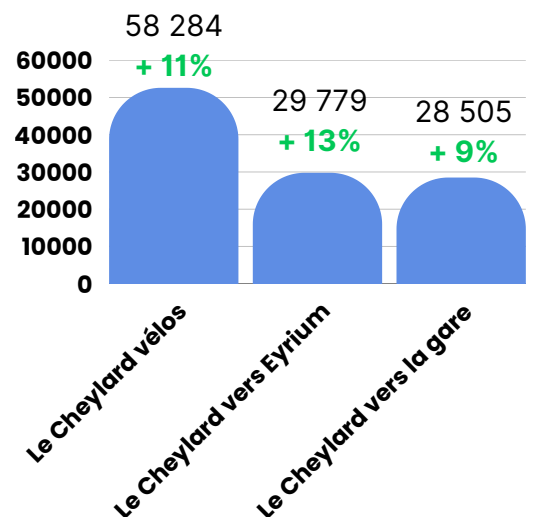


● **Raid VTT** 206 ▼ 13%



● **Automnal Gourmand\*** 104 ▲ 9.5%  
\*Nombre de prestataires

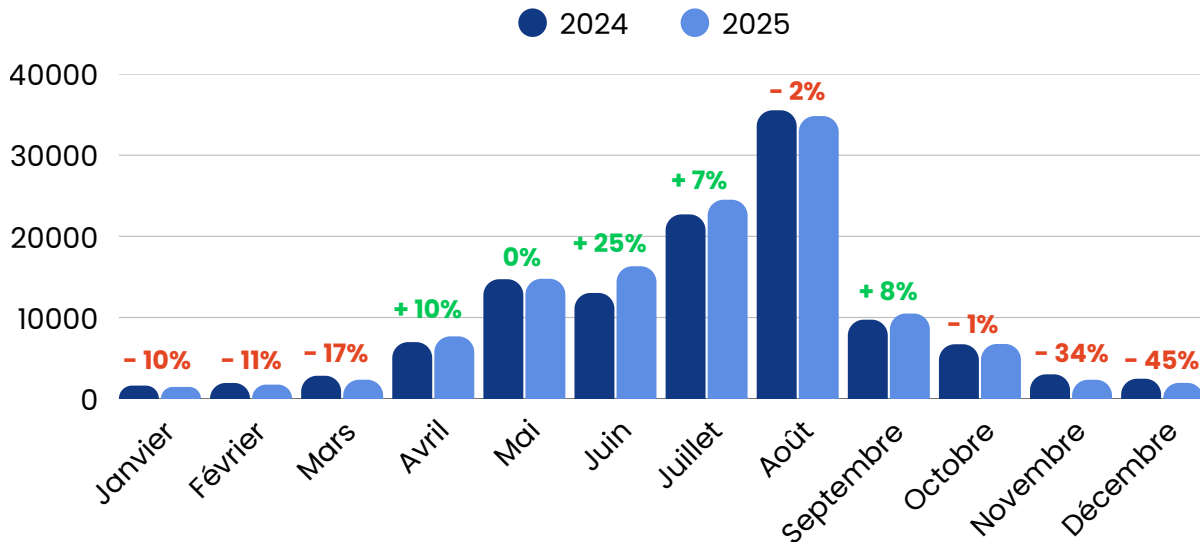
### La Dolce Via



# Les nuitées touristiques

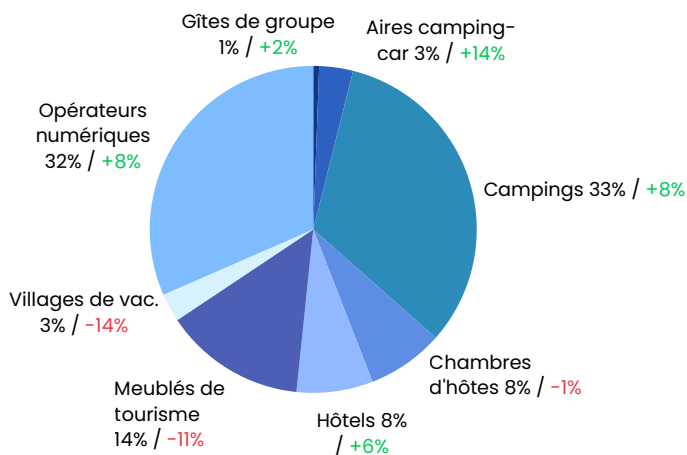
## Nuitées touristiques marchandes déclarées\* :

\*nuit par personne

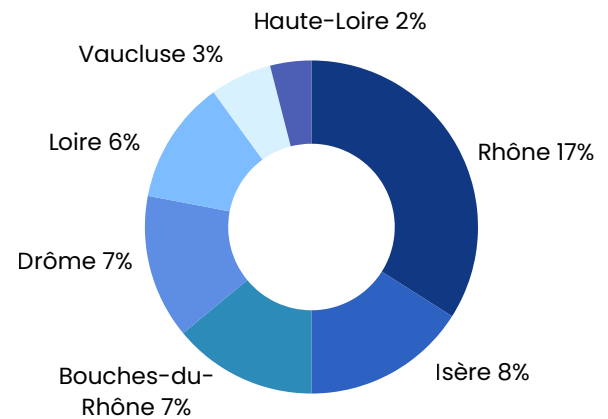


125 116 nuitées touristiques marchandes en 2025, soit + 2% par rapport à 2024.

## Par type d'hébergement :




## 7 départements les + présents :



AURA représente 48% des nuitées touristiques

## Répartitions des visiteurs français / étrangers :

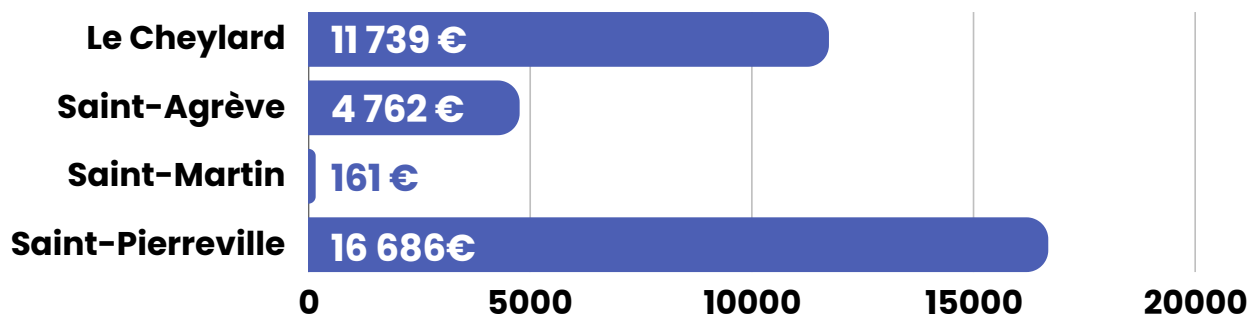


## Volumes d'affaires de la place de marché :



# Les chiffres d'affaires

## Les boutiques



Total 2025 : **33 348 €** soit **+ 43%**.

## Les billetteries

### Chiffres d'affaires des billetteries 2025 :

Le Cheylard	4 298 €
Saint-Agrève	7 039 €
Saint-Martin-de-Valamas	323 €
Saint-Pierreville	192 €

Total 2025 : **34 434 €** soit **+ 7%**.

## Les sites de visite

### Chiffres d'affaires sites de visite 2025 :

● Maison du bijou	4 646 €
● Atelier du bijou	2 315 €
● Maison du Châtaignier	6 664 €

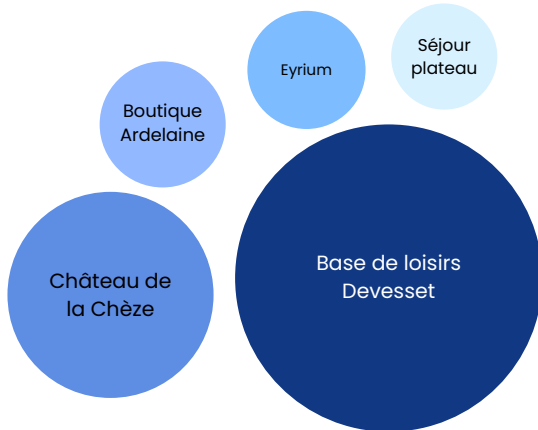
Total 2025 : **13 625 €** soit **+ 22%**.



# La communication

## Le site internet

### Pages les plus vues



### Nombre de clics vers le site

🔗 **105 023**

▲ **+19.7%**

### Position moy. dans les résultats Google

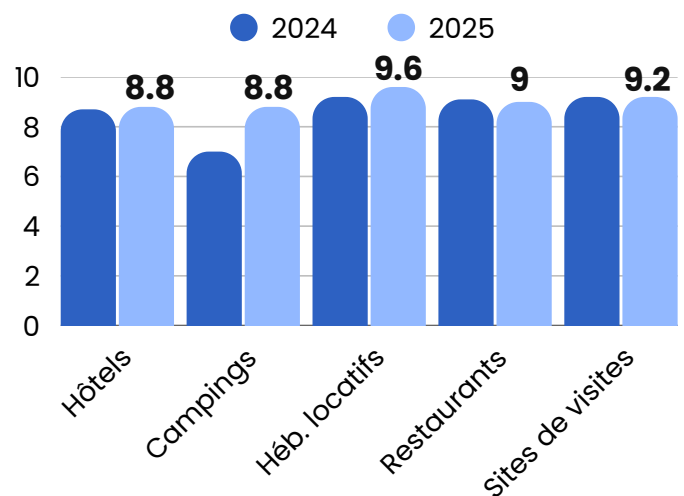
📄 **10.3**

▲ **+2.5%**

## La newsletter

	2025	2024	Evol.
<b>Contacts collectés</b>	584	718	▼ 19%
<b>Taux d'ouverture</b>	42.2%	41%	▲ 2%
<b>Taux de clics</b>	20.5	22.2%	▼ 8%

## La e-reputation

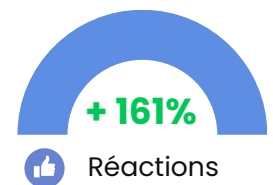
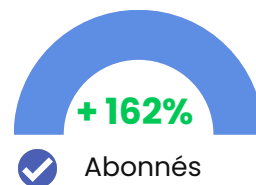


## Les réseaux sociaux

### Facebook

Nombre total d'abonnés en 2025 : **4850** > + 729

Vues cumulées de notre contenu : **1 125 440**



### Instagram

Nombre d'abonnés : **3716** > + 278

Pers. ayant consulté le contenu : **12 260** > - 5%

